

Exploitation statistique des données fiscales sur les personnes physiques imposées au barème ordinaire (IBO)

Journées suisses de la statistique
Davos / 8 septembre 2008

Sophie Rossillion
OCSTAT



Département des finances
Office cantonal de la statistique
21.09.08 - Page 1

En bref

**Analyse portant sur l'année fiscale 2003, complétée
par une analyse faite à partir des données 2004**

La première depuis 1990

Données disponibles annuellement

Une analyse sur cinq dimensions

- (données 2003)
 1. Les types de revenus
 2. Les catégories de contribuables
 3. Les revenus selon l'âge de la personne de référence
 4. Le type de ménage fiscal
- (données 2004)
 5. Les revenus par communes
- (données 2005 – en projet)
 6. Apport de revenu de chaque membre dans les couples mariés

Définitions

- Les contribuables IBO = toute personne qui réside dans le canton de Genève, à l'exception de deux catégories soumises à l'impôt à la source (IS) [1]: les personnes mineures qui ont un revenu provenant d'une activité lucrative dépendante + les travailleurs étrangers qui ne sont pas titulaires d'un permis d'établissement.

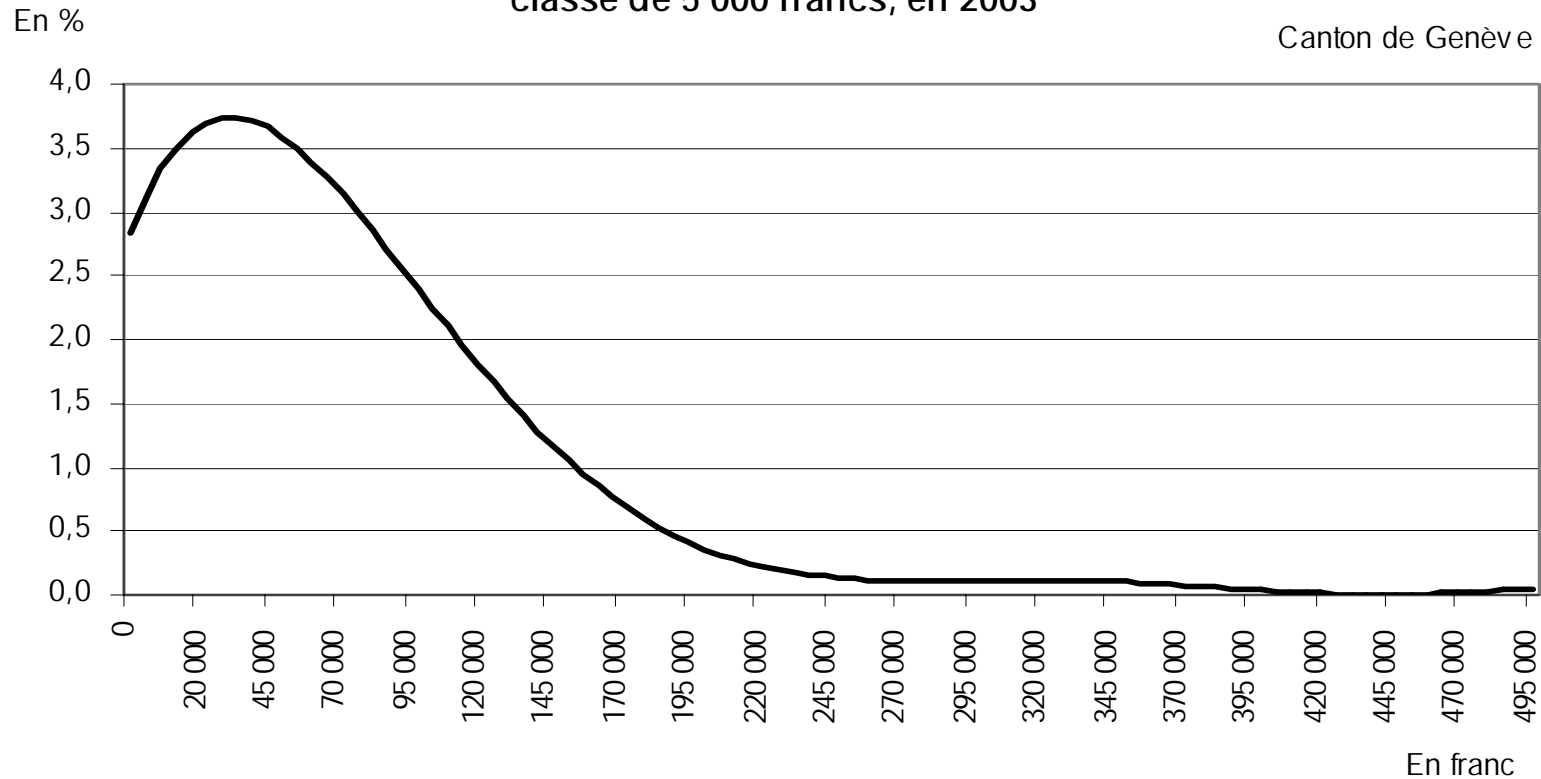
[1] environ 76 000 contribuables IS (en 2003) composés en majorité de frontaliers au sens large du terme, c'est-à-dire à la fois les étrangers titulaires d'un permis G et les Suisses.

Vue d'ensemble

	Données 2003	Données 2004
contribuables	207'150	208'436
nombre de contribuables avec revenu annuel nul	7'518 (4%)	7'860 (4%)
revenus annuels en francs		
médiane	67'501	67'278
premier décile	10'241	9'525
neuvième décile	173'639	175'262
premier quartile	32'084	31'578
troisième quartile	110'512	111'031

Vue d'ensemble - répartition des revenus

G -1 Répartition des contribuables selon le revenu annuel brut par classe de 5 000 francs, en 2003



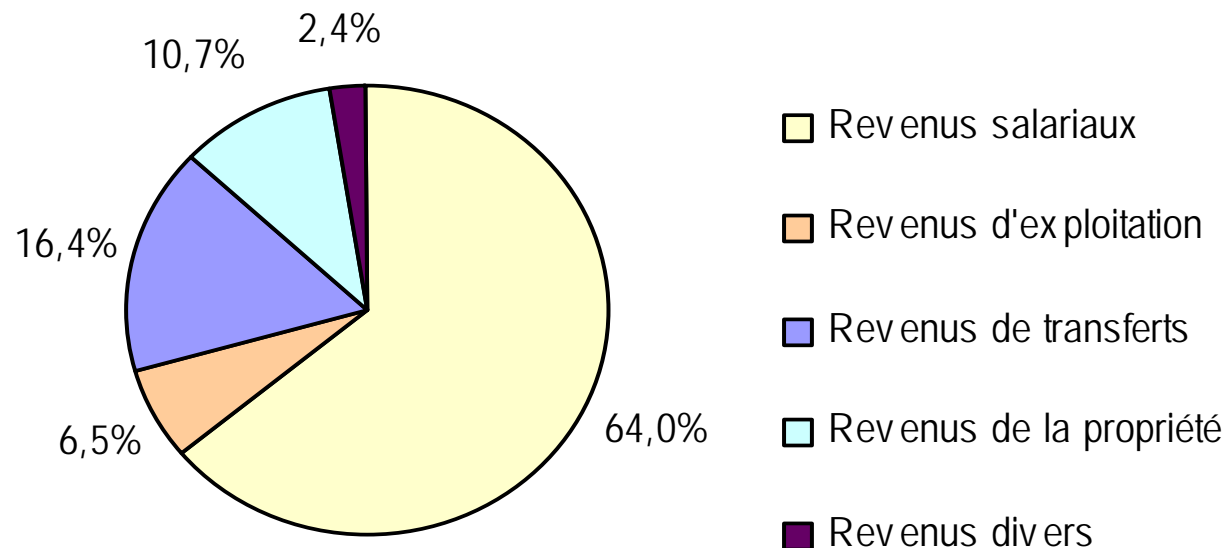
Source : Administration fiscale cantonale / Office cantonal de la statistique

1. Répartition par types de revenus

- Revenus salariaux
- Revenus d'exploitation
- Revenus de transferts
- Revenus de la propriété
- Revenus divers

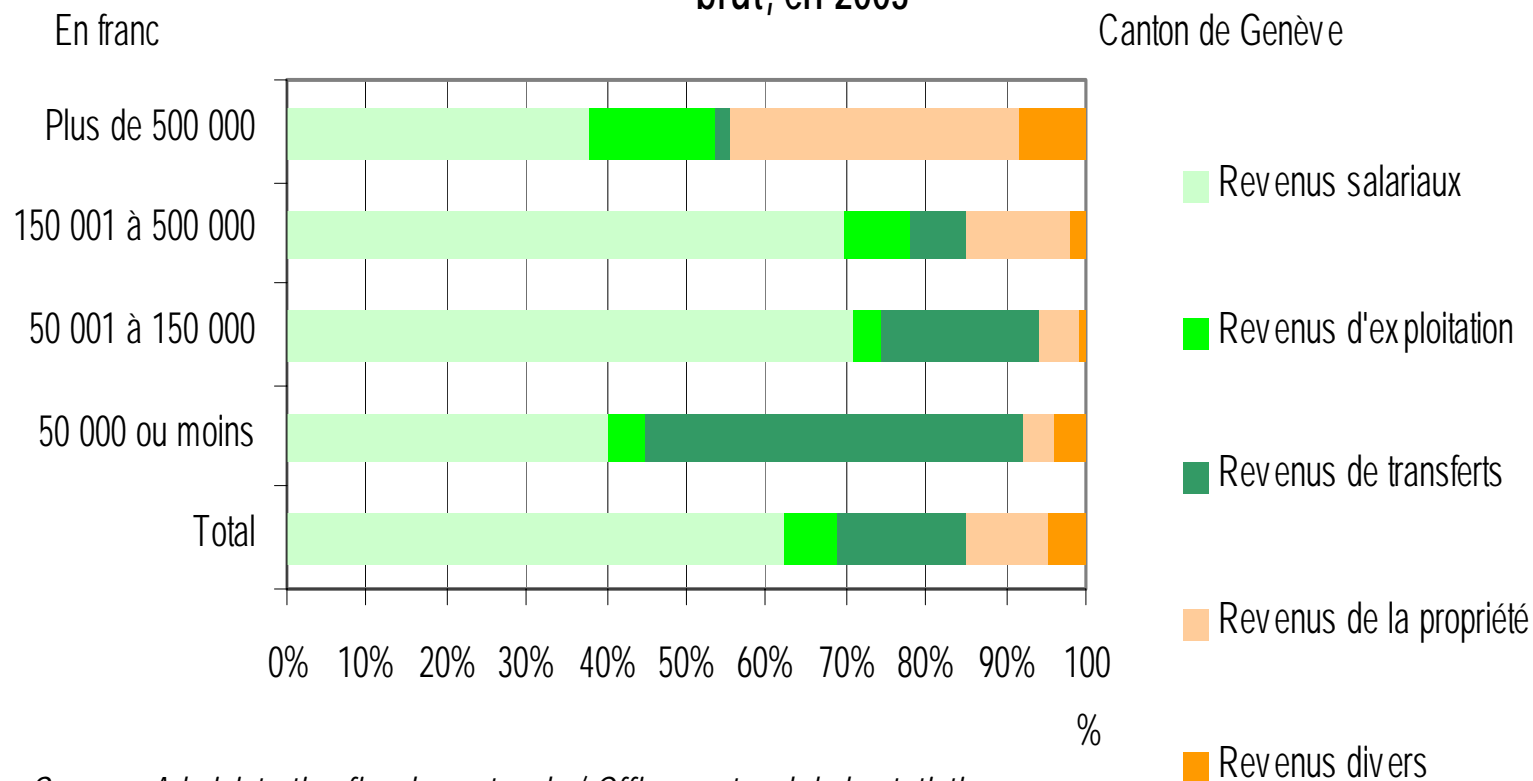
G - 4 Répartition du revenu brut total selon le type, en 2003

Canton de Genève



Source : Administration fiscale cantonale / Office cantonal de la statistique

G - 5 Répartition des revenus selon le type, par classe de revenu annuel brut, en 2003



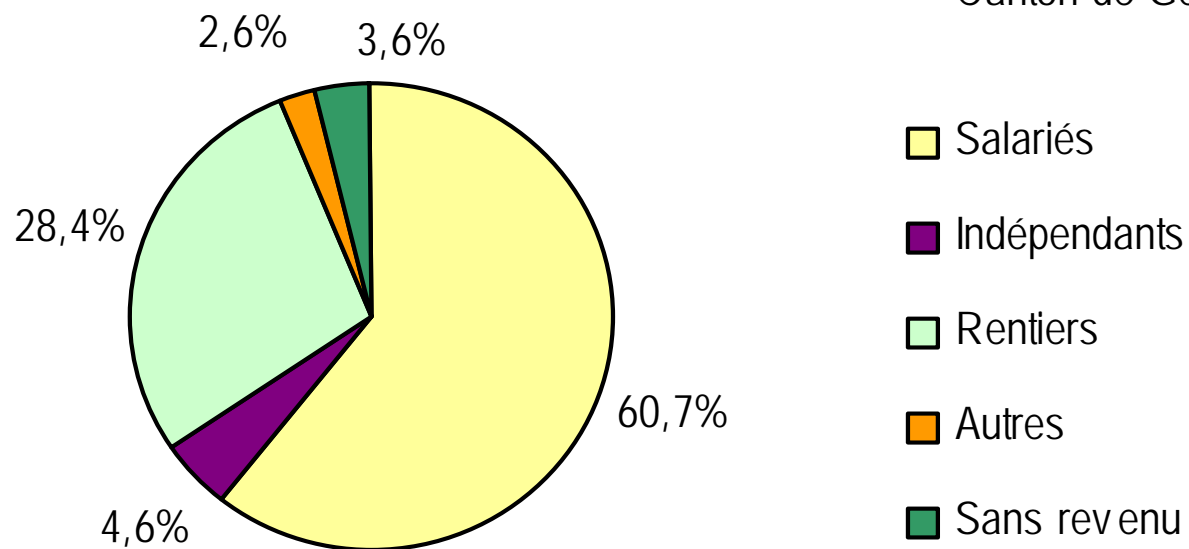
Source : Administration fiscale cantonale / Office cantonal de la statistique

2. Catégories de contribuables

- **Salariés**
- **Indépendants**
- **Rentiers**
- **Autres**
- **Sans revenus**

G - 8 Répartition des contribuables selon la catégorie, en 2003

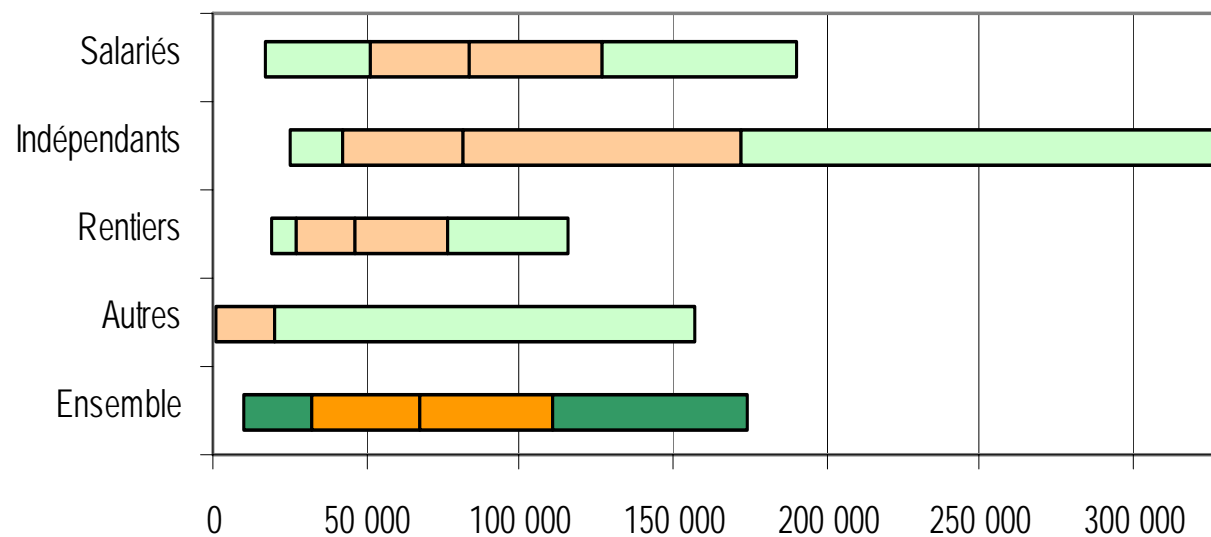
Canton de Genève



Source : Administration fiscale cantonale / Office cantonal de la statistique

G - 9 Dispersion du revenu brut annuel selon la catégorie de contribuables, en 2003

Canton de Genève



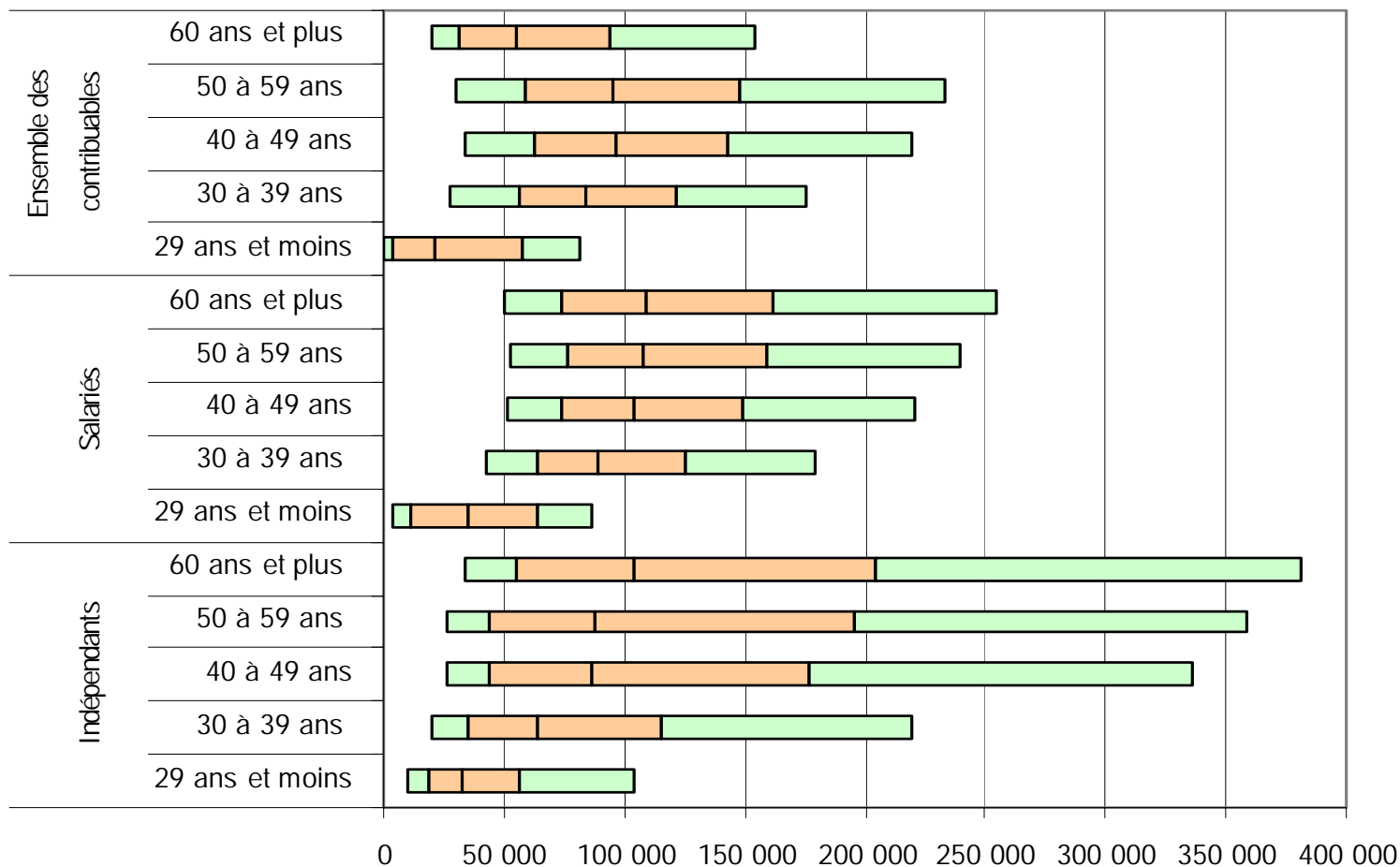
Source : Administration fiscale cantonale / Office cantonal de la statistique

En franc

3. Revenus selon l'âge de la personne de référence

G - 11 Dispersion des revenus annuels bruts selon l'âge du contribuable (personne de référence), en 2003

Canton de Genève



Source : Administration fiscale cantonale / Office cantonal de la statistique

En franc

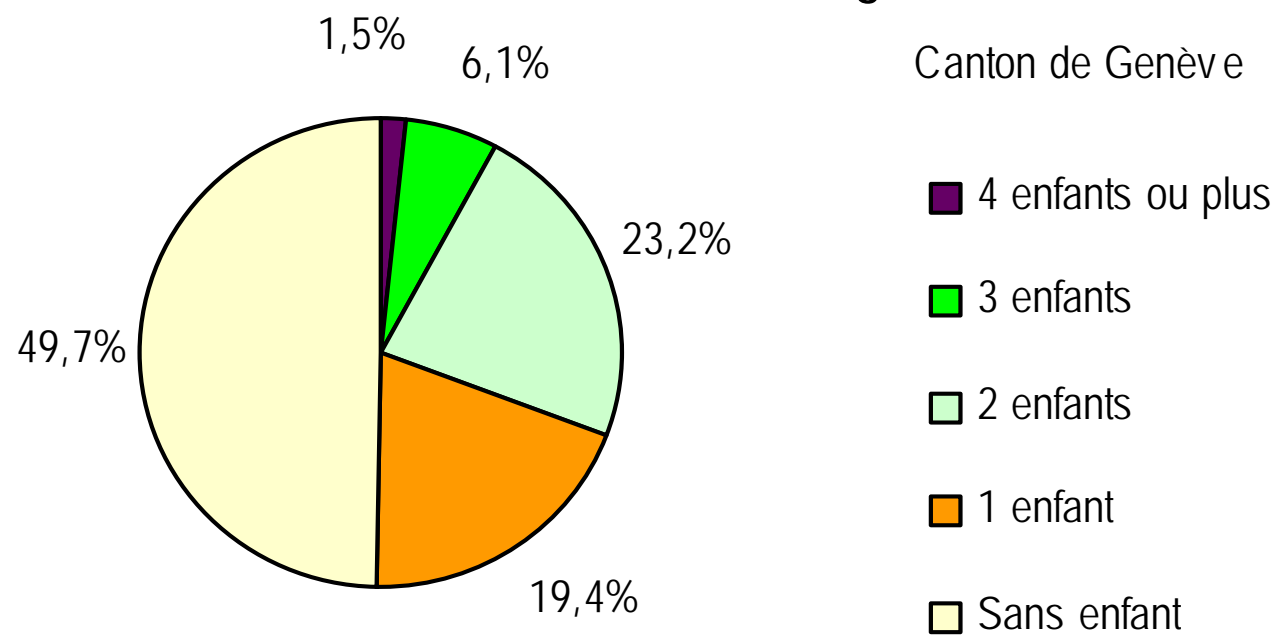
Limites de l'analyse

- Un contribuable n'équivaut pas forcément à un ménage. Cette distance entre la notion de contribuable et celle de ménage ne permet pas de tirer de conclusions sur le niveau de vie (ou la précarité).
- Les revenus pris en compte pour l'analyse se bornent aux revenus fiscalisés. Les revenus non fiscalisés ne sont pas pris en compte : par exemple, les rentes pour personnes âgées.
- L'indicateur de référence est le revenu brut: les montants dépendant de la mécanique fiscale (revenu imposable, déductions diverses, rabais etc..) ne sont pas abordés (en 2003, 60'000 contribuables IBO ne payent pas d'impôts après déductions).

4. Revenus selon le type de ménage fiscal

- **Couples mariés**
- **Familles monoparentales**
- **Contribuables «célibataires»**

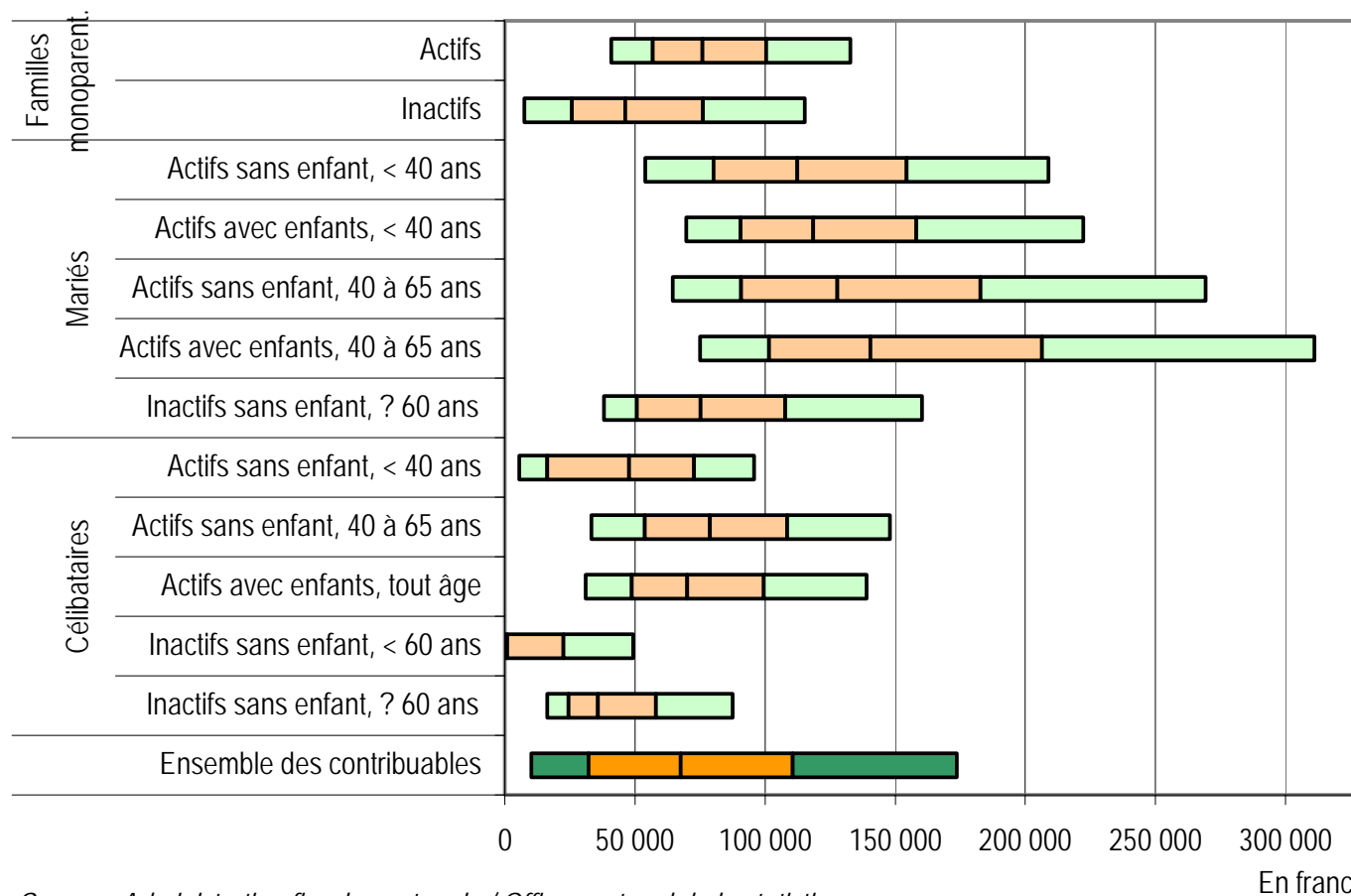
G - 14 Répartition des couples mariés selon le nombre d'enfants à charge, en 2003



Source : Administration fiscale cantonale / Office cantonal de la statistique

G - 13 Dispersion des revenus annuels bruts selon la situation du ménage fiscal, en 2003

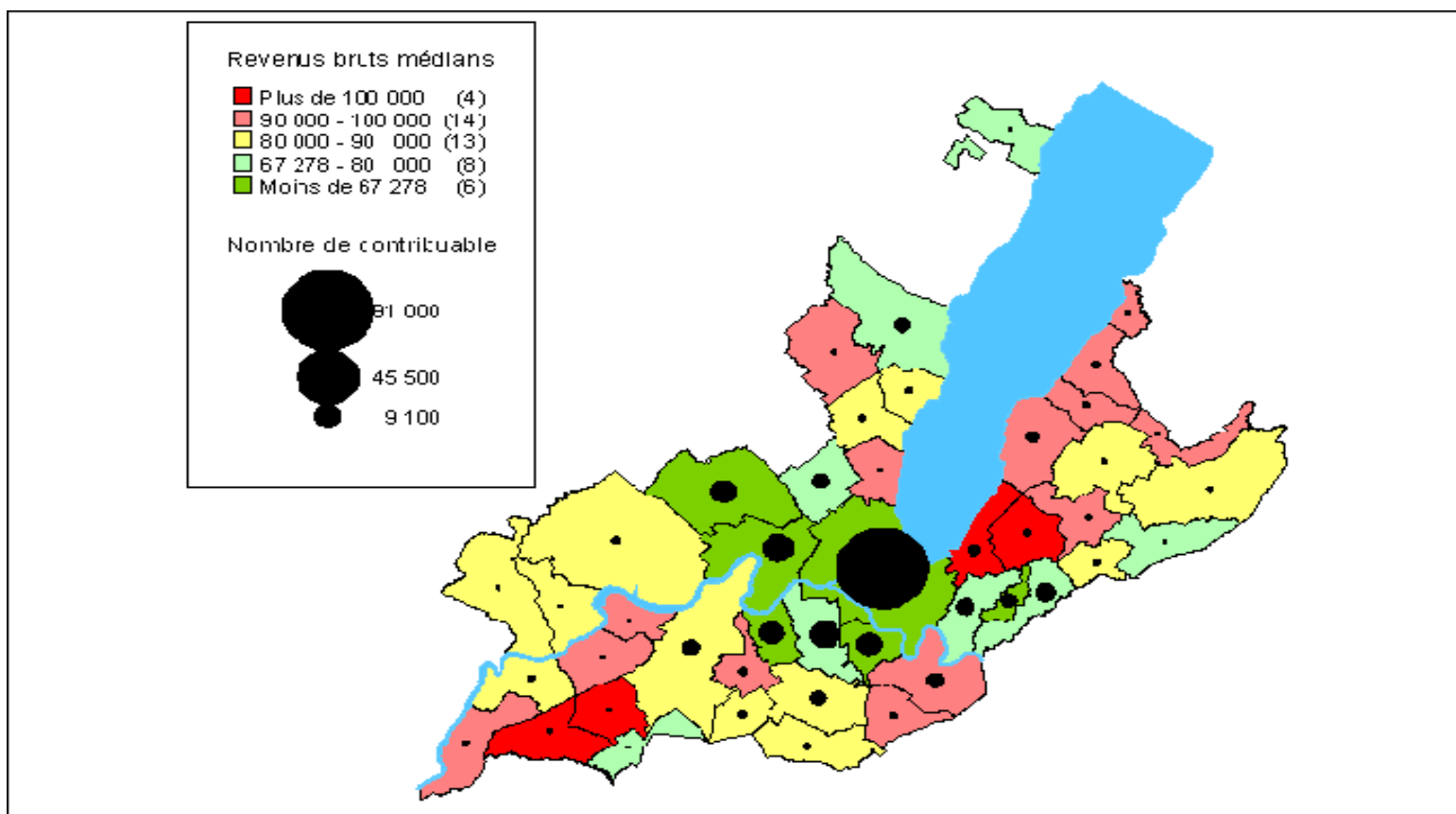
Canton de Genève



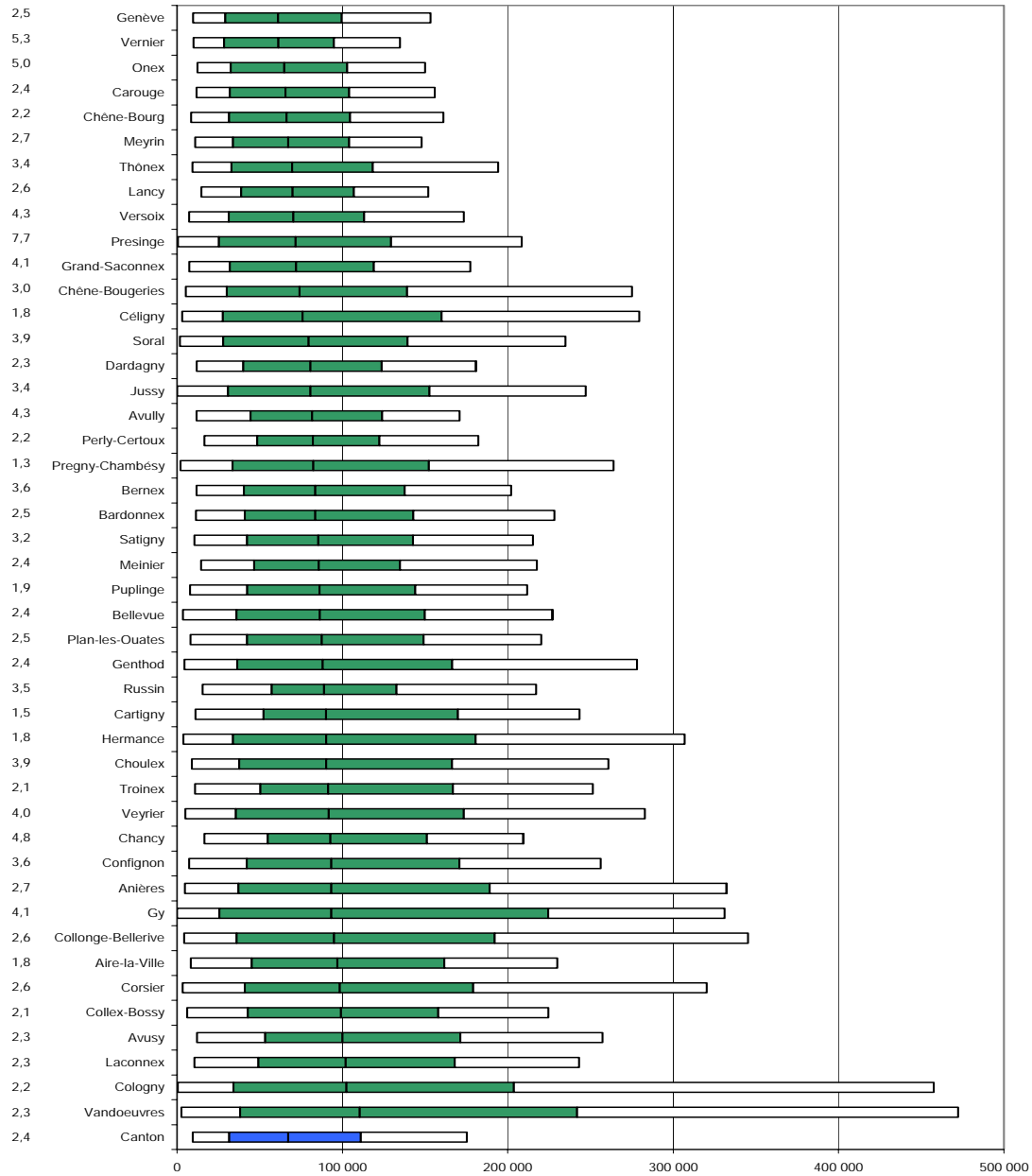
Source : Administration fiscale cantonale / Office cantonal de la statistique

5. Une analyse par communes (données 2004)

C - 1 Revenu annuel brut médian et nombre de contribuables par commune, en 2004



G-1 Dispersion du revenu brut annuel selon la commune de domicile du contribuable, en 2004



Source : Administration fiscale cantonale / Office cantonal de la statistique

En franc

Pour en savoir plus :

http://www.ge.ch/statistique/statistiques/domaines/20/20_02/aperçu.asp

Deux publications téléchargeables sous la rubrique « publications » du site mentionné ci-dessus :

- Communications statistiques n° 33, août 2007, « **Les revenus à Genève en 2003. Données fiscales sur les personnes imposées au barème ordinaire** »
- Communications statistiques n° 36, juillet 2008, « **Un portrait des communes du canton et des quartiers de la ville de Genève** »